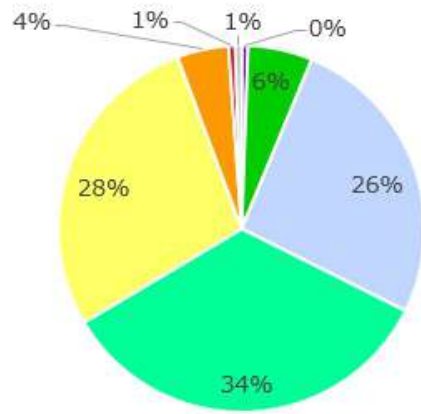


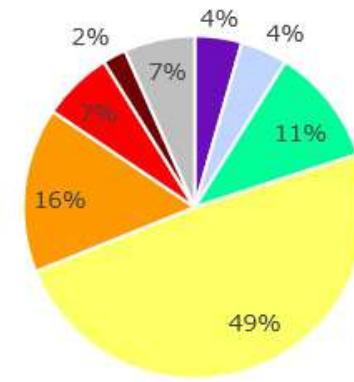
2019年を「100」としたときの、2020年の売上高（業態別）

メーカー（メーカーベンダー含む） n=176



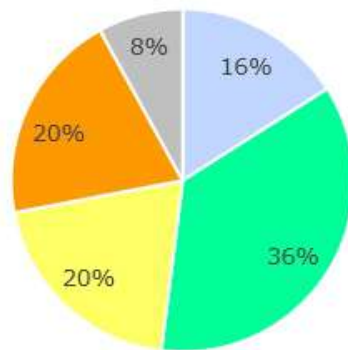
- ① 120以上
- ② 119~110
- ③ 109~100
- ④ 99~90
- ⑤ 89~70
- ⑥ 69~50
- ⑦ 49~30
- ⑧ 29~10
- ⑨ 9~0
- ⑩ わからない

製造小売 n=45



- ① 120以上
- ② 119~110
- ③ 109~100
- ④ 99~90
- ⑤ 89~70
- ⑥ 69~50
- ⑦ 49~30
- ⑧ 29~10
- ⑨ 9~0
- ⑩ わからない

問屋・卸 n=25

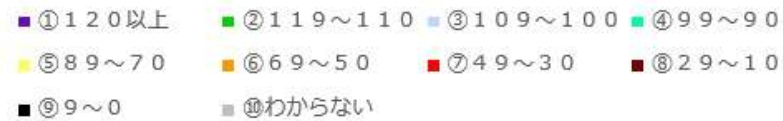
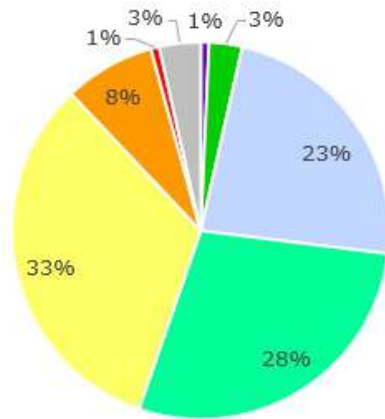


- ① 120以上
- ② 119~110
- ③ 109~100
- ④ 99~90
- ⑤ 89~70
- ⑥ 69~50
- ⑦ 49~30
- ⑧ 29~10
- ⑨ 9~0
- ⑩ わからない

2019年を「100」としたときの、2020年の売上高（取扱商材別）

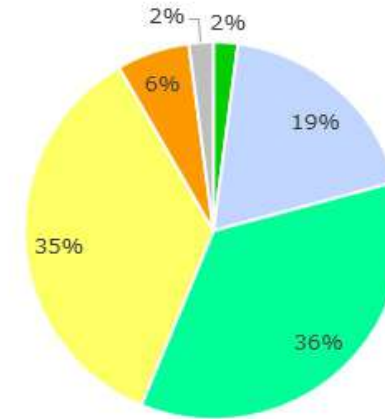
漬物

n=141



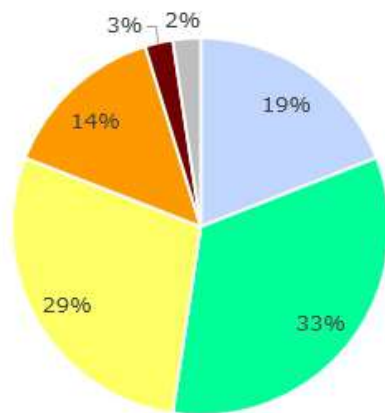
佃煮・煮豆・調理食品

n=48



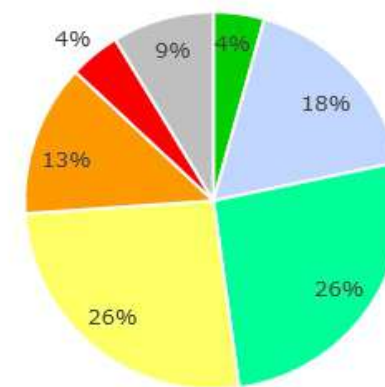
惣菜

n=42



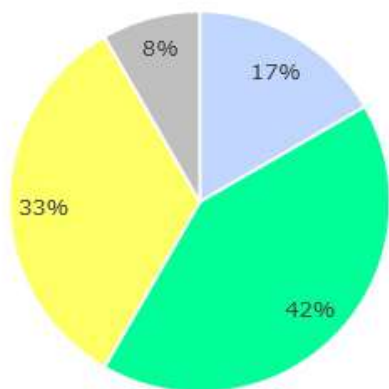
こんにゃく

n=23

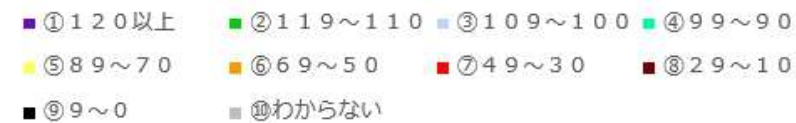
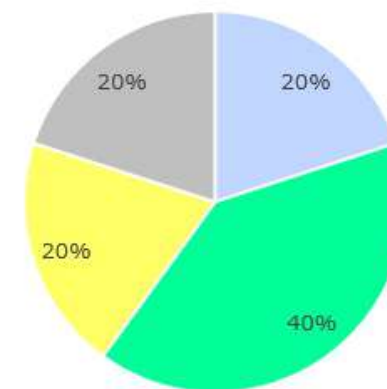


2019年を「100」としたときの、2020年の売上高（取扱商材別）

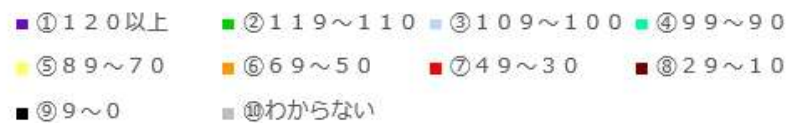
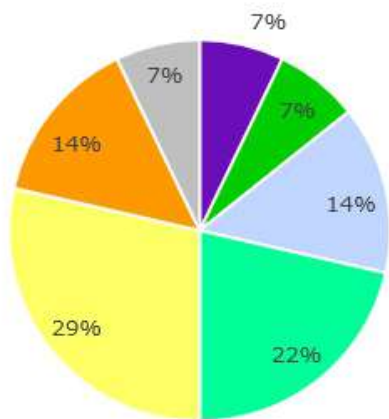
納豆 n=12



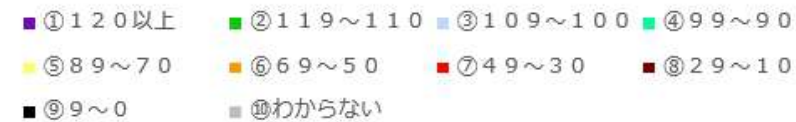
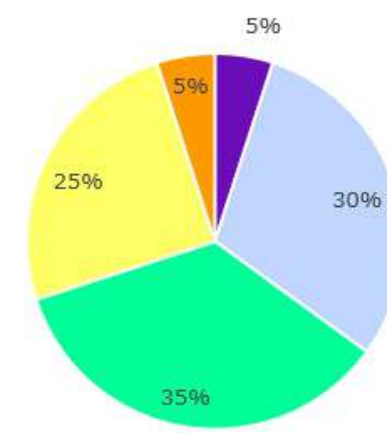
豆腐 n=5



珍味 n=14



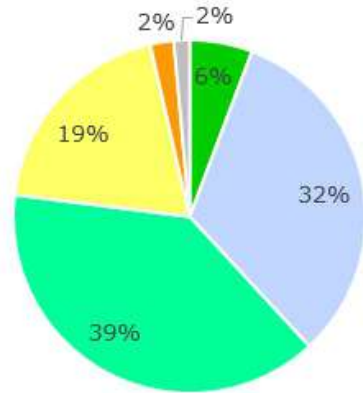
調味料（塩、醤油、味噌、香辛料等） n=20



2019年を「100」としたときの、2020年の売上高（主な販路別）

スーパーマーケット・生協

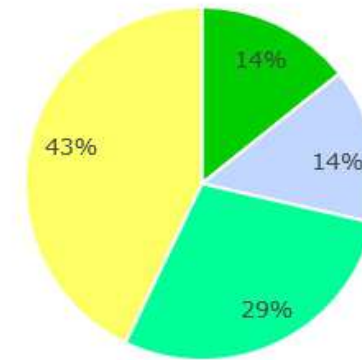
n=139



- ① 120以上
- ② 119~110
- ③ 109~100
- ④ 99~90
- ⑤ 89~70
- ⑥ 69~50
- ⑦ 49~30
- ⑧ 29~10
- ⑨ 9~0
- ⑩ わからない

コンビニ

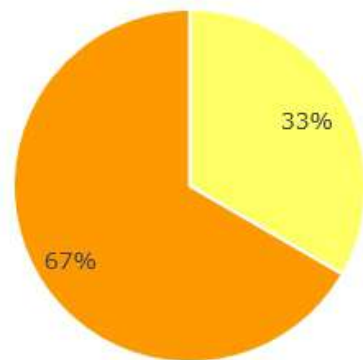
n=7



- ① 120以上
- ② 119~110
- ③ 109~100
- ④ 99~90
- ⑤ 89~70
- ⑥ 69~50
- ⑦ 49~30
- ⑧ 29~10
- ⑨ 9~0
- ⑩ わからない

百貨店

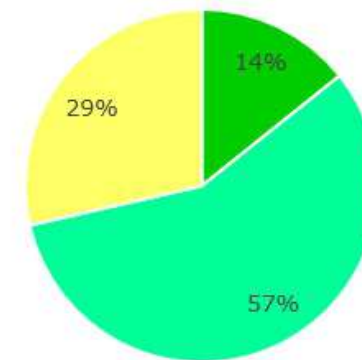
n=3



- ① 120以上
- ② 119~110
- ③ 109~100
- ④ 99~90
- ⑤ 89~70
- ⑥ 69~50
- ⑦ 49~30
- ⑧ 29~10
- ⑨ 9~0
- ⑩ わからない

通販

n=7

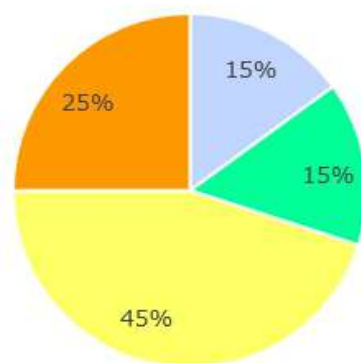


- ① 120以上
- ② 119~110
- ③ 109~100
- ④ 99~90
- ⑤ 89~70
- ⑥ 69~50
- ⑦ 49~30
- ⑧ 29~10
- ⑨ 9~0
- ⑩ わからない

2019年を「100」としたときの、2020年の売上高（主な販路別）

外食

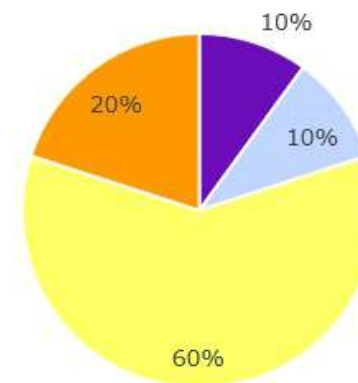
n=20



- ① 120以上
- ② 119~110
- ③ 109~100
- ④ 99~90
- ⑤ 89~70
- ⑥ 69~50
- ⑦ 49~30
- ⑧ 29~10
- ⑨ 9~0
- ⑩ わからない

土産物・物産

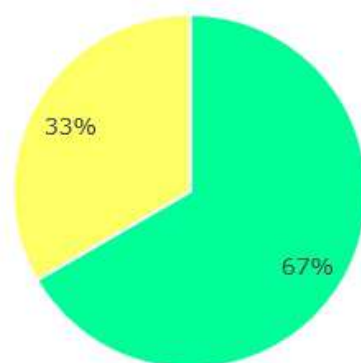
n=10



- ① 120以上
- ② 119~110
- ③ 109~100
- ④ 99~90
- ⑤ 89~70
- ⑥ 69~50
- ⑦ 49~30
- ⑧ 29~10
- ⑨ 9~0
- ⑩ わからない

給食

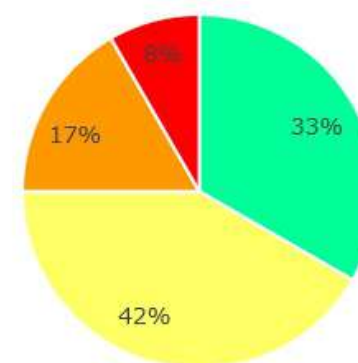
n=3



- ① 120以上
- ② 119~110
- ③ 109~100
- ④ 99~90
- ⑤ 89~70
- ⑥ 69~50
- ⑦ 49~30
- ⑧ 29~10
- ⑨ 9~0
- ⑩ わからない

他の食品業者（問屋含む）

n=12



- ① 120以上
- ② 119~110
- ③ 109~100
- ④ 99~90
- ⑤ 89~70
- ⑥ 69~50
- ⑦ 49~30
- ⑧ 29~10
- ⑨ 9~0
- ⑩ わからない